









**Tejidos Nieves Sánchez**




Descripción	Requisitos de la sede social	Imagen Referencial
<p>Crochet Artístico:(semestral) El taller de crochet artísticos está diseñado para enseñarte a crear piezas únicas y personalizadas. A lo largo del curso, aprenderás cómo combinar telas e hilos, es un espacio ideal para quienes buscan desarrollar habilidades creativas , explorar nuevas formas de expresión y fabricar sus propios accesorios de moda.</p>	<p>Se requiere para la realización del taller: espacio amplio, limpio y con mobiliario adecuado ( sillas y mesas), que cuente con buena iluminación y ventilación. También, que cuente con un baño en buen estado y con artículos de aseo (jabón y papel higiénico).</p>	
<p>Taller de Tapestry, Wayú o Mexicano (semestral): Este taller está dirigido a personas que posean experiencia previa en Crochet y habilidades para leer diagramas. En este taller los participantes aprenderan a trabajar, con distintos tipos de hilos o lanas a la vez, colores y texturas, para tejer patrones y diseños personalizados, utilizando diagramas.</p>	<p>Se requiere para la realización del taller: espacio amplio, limpio y con mobiliario adecuado ( sillas y mesas), que cuente con buena iluminación y ventilación. También, que cuente con un baño en buen estado y con artículos de aseo (jabón y papel higiénico).</p>	
<p>Taller de Alfombras (Semestral) : En el taller de Alfombras aprenderás técnicas básicas y avanzadas para tejer alfombras a mano, utilizando hilos de diferentes materiales y colores. A lo largo del taller desarrollarás actividades de creación de alfombras decorativas tanto funcionales como artísticas, adaptadas a tu estilo. Este taller es ideal para quienes buscan aprender un oficio creativo y duradero</p>	<p>Se requiere para la realización del taller: espacio amplio, limpio y con mobiliario adecuado ( sillas y mesas), que cuente con buena iluminación y ventilación. También, que cuente con un baño en buen estado y con artículos de aseo (jabón y papel higiénico).</p>	



<p>Crochet Vestuario y dos agujas (semestral): El taller de crochet para vestuario y dos agujas está diseñado para enseñarte a crear prendas de vestir, utilizando crochet y la técnica de dos agujas.</p> <p>Es ideal que cuentes con los conocimientos básicos para dar continuidad a tus conocimientos, trabajaremos con distintos tipos de hilos y lanas, para lograr diseños personalizados. El taller te permitirá crear piezas únicas y a medida, aplicando tu creatividad al mundo de la moda.</p>	<p>Se requiere para la realización del taller: espacio amplio, limpio y con mobiliario adecuado (sillas y mesas), que cuente con buena iluminación y ventilación.</p> <p>También, que cuente con un baño en buen estado y con artículos de aseo (jabón y papel higiénico).</p>		
<p>Crochet Accesorio (semestral): Este taller de crochet accesorio te enseñará a crear piezas únicas utilizando la técnica del crochet. Aprenderás a utilizar de la mejor manera tus conocimientos en la técnica y a combinar diferentes materiales para confeccionar los accesorios.</p>	<p>Se requiere para la realización del taller: espacio amplio, limpio y con mobiliario adecuado (sillas y mesas), que cuente con buena iluminación y ventilación.</p> <p>También, que cuente con un baño en buen estado y con artículos de aseo (jabón y papel higiénico).</p>		
<b>Manualidades Victoria Apariz</b>			
<b>Descripción</b>	<b>Requisitos de la sede social</b>	<b>Imagen Referencial</b>	
<p>Mixed media (anual): En el taller de Mixed media (técnicas mixtas), aprenderás a combinar diferentes materiales y técnicas en una obra de arte, lo que te permitirá explorar diversas formas de expresión creativa.</p>	<p>Se requiere para la realización del taller: espacio amplio, limpio y con mobiliario adecuado (sillas y mesas)</p> <p>Mantel plástico que cubra toda la superficie de la mesa. Que cuente con buena iluminación y ventilación.</p> <p>Y que cuente con un baño en buen estado y con artículos de aseo (jabón y papel higiénico)</p>		

<p>Pintura Artística (anual): El taller de pintura artística está diseñado para enseñarte las técnicas básicas y avanzadas de la pintura tanto en acrílico como en óleo, acuarela y otras técnicas.</p>	<p>Se requiere para la realización del taller: espacio amplio, limpio y con mobiliario adecuado (sillas y mesas)</p> <p>Mantel plástico que cubra toda la superficie de la mesa. Que cuente con buena iluminación y ventilación.</p> <p>Y que cuente con un baño en buen estado y con artículos de aseo (jabón y papel higiénico)</p>	
<p>Arte Chino (anual): El taller de Arte Chino te introducirá en las tradicionales técnicas artísticas de China, como la pintura con tinta con seda o papel, en caligrafía china y el uso de lentejuelas, mostacillas, lanas con lurex.</p>	<p>Se requiere para la realización del taller: espacio amplio, limpio y con mobiliario adecuado (sillas y mesas)</p> <p>Mantel plástico que cubra toda la superficie de la mesa. Que cuente con buena iluminación y ventilación.</p> <p>Y que cuente con un baño en buen estado y con artículos de aseo (jabón y papel higiénico)</p>	
<p>Juguetería y decoración navideña: El taller de juguetería y decoración navideña te enseñará a crear tus propios juguetes artesanales y adornos festivos utilizando materiales como madera, tela ,papel y pintura, aprenderás técnicas de diseño y confección para producir figuras tradicionales como muñecos, estrellas, árboles. Además, de decoraciones personalizadas para el hogar.</p>	<p>Se requiere para la realización del taller: espacio amplio, limpio y con mobiliario adecuado (sillas y mesas)</p> <p>Mantel plástico que cubra toda la superficie de la mesa. Que cuente con buena iluminación y ventilación.</p> <p>Y que cuente con un baño en buen estado y con artículos de aseo (jabón y papel higiénico)</p>	

<p>Bisutería Artística: El Taller de Bisutería Artística te enseñará a crear piezas únicas de joyería utilizando diversas técnicas y materiales como piedras, cristales, hilos, alambre y cuentas.</p>	<p>Se requiere para la realización del taller: espacio amplio, limpio y con mobiliario adecuado (sillas y mesas)</p> <p>Mantel plástico que cubra toda la superficie de la mesa. Que cuente con buena iluminación y ventilación.</p> <p>Y que cuente con un baño en buen estado y con artículos de aseo (jabón y papel higiénico)</p>		
<p>Pirograbado en Flokin y en madera: El taller de pirograbado en Flokin y madera te enseñará la técnica de grabar y decorar en superficies de madera y Flokin (un material similar al cartón prensado) utilizando un soldador o herramienta de pirograbado.</p>	<p>Se requiere para la realización del taller: espacio amplio, limpio y con mobiliario adecuado (sillas y mesas)</p> <p>Mantel plástico que cubra toda la superficie de la mesa. Que cuente con buena iluminación y ventilación.</p> <p>Y que cuente con un baño en buen estado y con artículos de aseo (jabón y papel higiénico)</p>		




<p>Bordado Tenango Artístico(anual): El Taller de Bordado Tenango te enseñará la tradicional técnica de Bordado originaria de la religión de Tenango, Hidalgo, México.</p> <p>Aprenderás a crear hermosos diseños florales y geométricos utilizando hilos de colores brillantes sobre tela, aplicando puntos específicos de este estilo artesanal. El taller es ideal tanto para principiantes como para quienes deseen profundizar en esta técnica ancestral, permitiéndote crear piezas únicas y personalizadas con un toque de arte mexicano</p>	<p>Se requiere para la realización del taller: espacio amplio , limpio y con mobiliario adecuado ( sillas y mesas) Que cuente con buena iluminación y ventilación.</p> <p>Y que cuente con un baño en buen estado y con artículos de aseo ( jabón y papel higiénico)</p>		
<b>COSTURA LEONTINA SALINAS</b>			
<b>Descripción</b>	<b>Requisitos de la sede social</b>	<b>Imagen Referencial</b>	
<p>Accesorios personales(semestral) corte y confección de accesorios con telas recicladas</p>	<p>Buena iluminación, mesones (obligatorio mínimo 04 ) 20 sillas, enchufes para las maquinas.</p>		
<p>Taller para principiantes(semestral): uso y manejo de máquinas de coser</p>	<p>Buena iluminación, mesones (obligatorio mínimo 04 ) 20 sillas, enchufes para las maquinas.</p>		




<p>Patronaje y confección de vestuario femenino(anual): el objetivo fundamental es realizar sus prendas con moldes a sus medidas</p>	<p>Muy necesario los mesones para desarrollar los moldes ( 5 mesones ) pizarra, sillas y buena iluminación. Enchufes en buen estado.</p>		
<p>Prendas deportivas y escolar (anual): la finalidad de este taller es confeccionar los buzos y poleras para colegio e institucionales</p>	<p>Mínimo 05 mesones y sillas. Pizarra, enchufes en buen estado. Iluminación eficiente.</p>		
<p>Patchwork ( semestral): corte y confección de accesorios con telas recicladas</p>	<p>Mesones ( mínimo 03 ) sillas buena iluminación, Plancha seca o vapor. Buena iluminación y enchufes</p>		
<b>Biodanza</b>			
<b>Descripción</b>	<b>Requisitos de la sede social</b>	<b>Imagen Referencial</b>	



<p>Biodanza es un sistema de desarrollo humano que busca la integración afectiva consigo mismo, con los demás y con la naturaleza.</p> <p>Utiliza el movimiento (danza) y la música para promover el bienestar emocional, físico, social, psíquico y espiritual de las personas.</p> <p>Biodanza es una práctica que busca mejorar la calidad de vida a través de la expresión corporal y la música, en un ambiente acogedor y sin juicios, donde cada uno puede ser auténtico y sentirse parte de una comunidad</p>	<p>Una sala sin mobiliario, donde se puedan mover sin dificultades, debe contar con enchufe y sillas en caso de personas mayores o alguna necesidad motora</p>		
<b>Yoga</b>			
<b>Descripción</b>	<b>Requisitos de la sede social</b>	<b>Imagen Referencial</b>	
<p>Taller de yoga: Este taller está diseñado para introducir a los participantes en los fundamentos del yoga, brindando una experiencia completa que incluye posturas (asanas)</p>	<p>Se requiere idealmente de un espacio amplio, limpio y sin ningún tipo de mobiliario o mueble que impida la realización de la práctica, que posea buena ventilación e iluminación y que cuente con un baño en buenas condiciones y limpio</p>		
<b>Huertos orgánicos</b>			
<b>Descripción</b>	<b>Requisitos de la sede social</b>	<b>Imagen Referencial</b>	



<p>Reproducción de plantas en sistema orgánico (taller semestral): en este taller se practicarán diferentes técnicas de reproducción de plantas por semillas, división de plantas, esquejes y acodos, entre otras.</p> <p>En este taller solo se utilizarán sustratos y manejo orgánico amigable con el medioambiente</p>	<ul style="list-style-type: none"> <li>-Contar con mesones para trabajar con las plantas.</li> <li>-Terreno cercado donde colocar las plantas para resguardarlas de personas ajenas al taller y de animales que puedan interferir con el trabajo.</li> <li>-De preferencia un espacio que se pueda cubrir con una malla como sombreadero para protección del sol y/o heladas mientras dure el taller.</li> <li>-Agua disponible y cercana para el riego de plantas y semilleros.</li> <li>-Sala con sillas para realizar clases.</li> </ul>		
<p>Plagas y enfermedades del huerto y su control orgánico (taller trimestral): en este taller se reconocerán diferentes plagas y enfermedades que afectan a las plantas en el huerto. Su control orgánico se practicará en forma amigable con el medioambiente.</p>	<ul style="list-style-type: none"> <li>-Contar con mesones para trabajar con las alumnas.</li> <li>-Sala equipada con sillas para realizar clases teóricas</li> <li>-Pizarra.</li> </ul>		









<p>Taller Huertos Orgánicos (taller anual): en este taller de Huerto Orgánico las alumnas aplicarán habilidades y conocimientos para construir una huerta casera de hortalizas, plantas medicinales y aromáticas, utilizando abonos orgánicos. En este taller no se utilizará ningún tipo de productos químicos o sintéticos</p>	<p>-Contar con un terreno que permita implantar un huerto ya sea por sus dimensiones y que además cuente con un cerco para protegerlo de personas extrañas y mascotas que puedan ocasionar daños. -Agua disponible para riego. -Sala y sillas para realizar clases teóricas</p>		
<b>Decohogar/Tejidos Pilar Cerda</b>			
<b>Descripción</b>	<b>Requisitos de la sede social</b>	<b>Imagen Referencial</b>	
<p>Decohogar (anual): técnica en costura, aplicada en artículos para el hogar</p>	<p>Contar con sillas y mesones largos, pizarra y buena iluminación, conexión eléctrica apta para máquinas de coser</p>		
<p>Crochet básico (anual): técnica de crochet básico, aplicada en prendas</p>	<p>Sillas y mesas o mesones, pizarra y buena iluminación</p>		



<p>Arte de flores naturales prensadas (anual): técnica que aplica el arte de flores naturales prensadas en distintos productos</p>	<p>Sillas y mesas o mesones, pizarra y buena iluminación</p>	
<p>Vellón con máquina de fieltro (semestral): técnica de bordado en máquina de fieltro con vellón, aplicada en telas</p>	<p>Sillas y mesones largos, pizarra y buena iluminación, conexión eléctrica apta para máquinas de coser</p>	
<p>Crochet aminiguris ( semestral): técnica en crochet que realiza figuras tejidas infantiles</p>	<p>Sillas y mesas o mesones, pizarra y buena iluminación</p>	

<p>Vellón agujado en seco (semestral): técnica que utiliza el vellón natural, aplicado con agujas en adornos</p>	<p>Sillas y mesas o mesones, pizarra y buena iluminación</p>		
<p>Fieltro amasado (húmedo) (semestral): técnica que utiliza el vellón en fase húmeda para la creación de prendas</p>	<p>Sillas y mesas o mesones amplios, pizarra, buena iluminación. Contar con agua caliente, cocina y piso baldosa</p>		
<b>Artes plásticas y manuales Pilar Embry</b>			
<b>Descripción</b>	<b>Requisitos de la sede social</b>	<b>Imagen Referencial</b>	
<p>Cianotipia: Técnica de impresión con luz (semestral): La cianotipia, es un proceso fotográfico antiguo, que utiliza una solución de citrato de hierro y cianuro de potasio, para crear imágenes azules en: piedra, género y papel. Se crean las imágenes a partir de la luz solar.</p>	<p>Un lugar amplio, bien ventilado e iluminado con baño, mesas o mesones, sillas, bancas cómodas y pizarra</p>		

<p>El arte de pintar sobre el agua (semestral): La pintura sobre agua es una técnica artística que utiliza esmalte sintético, pintura acrílica creando diferentes figuras sobre un recipiente con agua. El diseño creado queda impreso en cualquier superficie sumergida en el contenedor de agua. NOTA: Esta técnica requiere de algunos materiales que tienen un mayor costo que el de otras propuestas.</p>	<p>Un lugar amplio, bien ventilado e iluminado con baño, mesas o mesones, sillas, bancas cómodas y pizarra.</p>		
<p>Pintura artística con la técnica del esgrafiado (semestral): La técnica del esgrafiado consiste en pintar dos veces una superficie, para luego retirar mediante raspado la primera capa, mezclándose los diferentes colores de ambas capas dando origen a una composición artística.</p>	<p>Un lugar amplio, bien ventilado e iluminado con baño, mesas o mesones, sillas, bancas cómodas y pizarra.</p>		

<p>Pintura al óleo (anual): La pintura al óleo es una técnica artística que utiliza pinturas a base de óleos o aceites para crear obras de arte. Por ejemplo: Retratos, naturaleza muerta, paisajismo, etc.</p>	<p>Un lugar amplio, bien ventilado e iluminado con baño, mesas o mesones, sillas, bancas cómodas y pizarra.</p>		
<p>Pintura artística con témpera (anual): Este taller, tiene como finalidad entregar las herramientas adecuadas para pintar rostros de animales y, dibujos decorativos para adornar dormitorios de niños, aplicando la técnica de pintura en témpera.</p>	<p>Un lugar amplio, bien ventilado e iluminado con baño, mesas o mesones, sillas, bancas cómodas y pizarra.</p>		
<p>El arte de pintar caritas de niños (anual): Este taller tiene como finalidad entregar las herramientas para transformar y embellecer el rostro de los niños con motivo de una actividad de colegio, cumpleaños y celebraciones en general.</p>	<p>Un lugar amplio, bien ventilado e iluminado con baño, mesas o mesones, sillas, bancas cómodas y pizarra.</p>		
<b>Manualidades Sandra Toro</b>			

Descripción	Requisitos de la sede social	Imagen Referencial
<p>Pórtico vintage en cartonaje( semestral): Consiste en trabajar con cartón reciclado para construir estructuras resistentes y decorativas.</p>	<p>Espacio amplio, limpio y con mobiliario adecuado (sillas y mesas), mantel plástico que cubra toda la superficie de la mesa, buena iluminación y ventilación, baño en buen estado y con artículos de aseo (jabón y papel higiénico).</p>	
<p>Batik (trimestral): Es una tecnica de teñido textil, que consiste en aplicar reservas de cera caliente sobre telas antes de ponerlas en contacto con algunas telas. Técnica que combina arte , cultura y tradición donde cada pieza es única</p>	<p>Espacio amplio, limpio y con mobiliario adecuado (sillas y mesas), mantel plástico que cubra toda la superficie de la mesa, buena iluminación y ventilación, baño en buen estado y con artículos de aseo (jabón y papel higiénico).</p>	
<p>Papel Maché ( trimestral): Técnica artesanal antigua, originaria de China, India y Persia, consistente en la elaboración de objetos, generalmente decorativos y artísticos, usando pasta de papel.</p>	<p>Espacio amplio, limpio y con mobiliario adecuado (sillas y mesas), mantel plástico que cubra toda la superficie de la mesa, buena iluminación y ventilación, baño en buen estado y con artículos de aseo (jabón y papel higiénico).</p>	

<p>Vitral Básico( semestral): Es una tecnica artistica que consiste en una composición de vidrios de colores que se ensamblan con varillas de estaño.</p>	<p>Espacio amplio, limpio y con mobiliario adecuado (sillas y mesas), mantel plástico que cubra toda la superficie de la mesa, buena iluminación y ventilación, baño en buen estado y con artículos de aseo (jabón y papel higiénico).</p>		
<p>Mosaico( anual):Técnica para crear obras artísticas elaboradas con pequeñas piezas de azulejos de diversas formas y colores.</p>	<p>Espacio amplio, limpio y con mobiliario adecuado (sillas y mesas), mantel plástico que cubra toda la superficie de la mesa, buena iluminación y ventilación, baño en buen estado y con artículos de aseo (jabón y papel higiénico).</p>		
<p><b>Gastronomía, repostería, banquetería, coctelería Carmen Lara</b></p>			
<p><b>Descripción</b></p>	<p><b>Requisitos de la sede social</b></p>	<p><b>Imagen Referencial</b></p>	

Gastronomía (anual): Esta técnica consiste en aprender y comprender cómo realizar recetas dulces y saladas tanto fáciles como complejas

El lugar debe tener buena iluminación, pizarra para anotar y explicar las recetas. Necesita un voltaje adecuado, para conectar las batidoras. Debe contar con refrigerador, cocina, horno, lavaplatos, mesones grandes y sillas.






Repostería (anual): Esta técnica busca aprender a preparar recetas dulces de manera artesanal, luego decorar y presentar para consumo o venta

Debe ser un lugar amplio, con buena iluminación, horno industrial, refrigerador, cocina, lavaplatos y baño. Debe tener una pizarra, necesaria para presentar la receta y poder explicarla. Contar con mesones grandes y sillas. También, un amperaje amplio del lugar para la conexión de máquinas como batidoras, jugueras, minipimer






<p>Banquetería (anual y semestral): Esta técnica busca aprender y enseñar recetas para ser presentadas de formas diferentes y entretenidas para una ocasión especial</p>	<p>Debe ser un lugar amplio, con buena iluminación, horno industrial, refrigerador, cocina, lavaplatos y baño.          Debe tener una pizarra, necesaria para presentar la receta y poder explicarla.          Contar con mesones grandes y sillas.          También, un amperaje amplio del lugar para la conexión de máquinas como batidoras, jugueras, minipimer</p>		
<b>Costura, Poala Aguilar</b>			
<b>Descripción</b>	<b>Requisitos de la sede social</b>	<b>Imagen Referencial</b>	
<p>Confección de bolsos y accesorios (anual):En este taller se aprenderá a confeccionar una variedad de accesorios textiles,mediante la utilización de moldes.          Por ejemplo:Bolsos,totebags, cosmetiqueros,mochilas,bananos, bandoleras</p>	<p>Espacio amplio , con buena iluminación, contar mesones,sillas, pizarra y enchufes para conectar maquinas de coser y/o plancha.</p>		
<p>Uniformes escolares ( anual):En este taller se aprenderá a confeccionar diferentes prendas de uniformes escolares.</p>	<p>Espacio amplio , con buena iluminación, contar mesones,sillas, pizarra y enchufes para conectar maquinas de coser y/o plancha</p>		

<p>Lencería (semestral): En este taller se aprenderá a crear tus propias prendas de lencería, confeccionando el molde y armado de la prenda.</p>	<p>Espacio amplio, con buena iluminación, contar mesones, sillas, pizarra y enchufes para conectar máquinas de coser y/o plancha</p>		
<p>Muñeca (semestral): En este taller se aprenderá a confeccionar diversos muñecos textiles.</p>	<p>Espacio amplio, con buena iluminación, contar mesones, sillas, pizarra y enchufes para conectar máquinas de coser y/o plancha</p>		
<p>Reciclaje (semestral): En este taller se aprenderá a confeccionar diversos accesorios del hogar utilizando distintas técnicas de reciclaje.</p>	<p>Espacio amplio, con buena iluminación, contar mesones, sillas, pizarra y enchufes para conectar máquinas de coser y/o plancha</p>		
<b>Estética Georgina Trapp</b>			
<b>Descripción</b>	<b>Requisitos de la sede social</b>	<b>Imagen Referencial</b>	




<p>Manicure Integral: La Alumna será capaz de reconocer los Insumos y herramientas para lograr la belleza y salud de uñas y manos.</p>	<p>Disponer de sillas en buen estado, mesas o mesones (NO anchos), buena iluminación, buen voltaje, pizarra, baño en buen estado, estante con candado. Posibilidad de estufa o calefont (requisito no excluyente)</p>		
<p>Limpieza facial, Automaquillaje, básico, ondulación, pestañas y lifting de pestañas: La alumna será capaz de reconocer los insumos y herramientas para lograr una perfecta ejecución en cada servicio.</p>	<p>Disponer de sillas en buen estado, mesas o mesones (NO anchos), buena iluminación, buen voltaje, pizarra, baño en buen estado, estante con candado. Posibilidad de estufa o calefont (requisito no excluyente)</p>		
<p>Hidratación, bótox, alisados (keratina), coletas capilares: La alumna será capaz de reconocer los insumos y herramientas para lograr una perfecta ejecución en cada servicio.</p>	<p>Disponer de sillas en buen estado, mesas o mesones (NO anchos), buena iluminación, buen voltaje, pizarra, baño en buen estado, estante con candado. Posibilidad de estufa o calefont (requisito no excluyente)</p>		
<b>Costura, Victoria Fuentes</b>			
<b>Descripción</b>	<b>Requisitos de la sede social</b>	<b>Imagen Referencial</b>	

<p>Confección de poleras escolares (trimestral): técnica de costura básica en la cual realizaremos dos tipos de poleras escolares (1)</p>	<p>Contar con mesones en buen estado, sillas. Pizarra grande, buena iluminación y electricidad.</p>		
<p>Confección de buzo escolar (trimestral): técnica de costura con la cual realizaremos un buzo escolar completo (2)</p>	<p>Contar con mesones en buen estado, sillas. Pizarra grande, buena iluminación y electricidad.</p>		
<p>Confección de falda escolar (trimestral): técnica de costura con la cual realizaremos una falda plisada escolar (3)</p>	<p>Contar con mesones en buen estado, sillas. Pizarra grande, buena iluminación y electricidad.</p>		
<p>Reciclado en prendas de vestir y accesorios (anual): técnica de costura, la cual se realiza con telas recicladas (jeans), con la que confeccionamos prendas de vestir y accesorios</p>	<p>Contar con mesones en buen estado, sillas. Pizarra grande, buena iluminación y electricidad.</p>		

<p>Patronaje, corte y confección nivel 1 (anual): técnica de costura con la cual realizaremos diversas prendas de vestir simples</p>	<p>Contar con mesones en buen estado, sillas. Pizarra grande, buena iluminación y electricidad.</p>		
<p>Patronaje, corte y confección nivel 2 AVANZADO: Técnica de costura con la cual realizaremos diversas prendas de vestir con mayor complejidad</p>	<p>Contar con mesones en buen estado, sillas. Pizarra grande, buena iluminación y electricidad.</p>		
<p><b>Macramé, fieltro, bordado, tejidos, Andrea Lobos</b></p>			
<p><b>Descripción</b></p>	<p><b>Requisitos de la sede social</b></p>	<p><b>Imagen Referencial</b></p>	
<p>Aminiguris (semestral): técnica en crochet para generar figuras tejidas</p>	<p>Sillas y mesas o mesones, pizarra y buena iluminación</p>		





<p>Granny crochet (semestral): técnica de crochet a través de cuadros con diseños y colores</p>	<p>Sillas y mesas o mesones, pizarra y buena iluminación</p>		
<p>Telar decorativo (semestral): técnica de telar en murales usando vellón (lana artesanal)</p>	<p>Sillas y mesas o mesones, pizarra y buena iluminación. Amplio lugar de trabajo</p>		
<p>Trapillo Decohogar (semestral): técnica de crochet que se realiza con trapillo (hilo en base a género)</p>	<p>Sillas y mesas o mesones, pizarra y buena iluminación. Amplio lugar de trabajo</p>		
<p>Baby's didáctico (semestral): técnica de crochet aplicada en desarrollar productos estimulación para los bebés</p>	<p>Sillas y mesas o mesones, pizarra y buena iluminación</p>		


<p>Pintura en vellón (semestral): técnica aplicada en generar pintura de murales con vellón</p>	<p>Sillas y mesas o mesones, pizarra y buena iluminación</p>		
<p>Macramé (anual): técnica de tejido ejecutada a través de distintos nudos</p>	<p>Sillas y mesas o mesones, pizarra y buena iluminación. Amplio lugar de trabajo</p>		
<p>Vellón agujado con fieltro (anual): técnica que usa vellón natural y teñido, aplicado solo o con paño lenci</p>	<p>Sillas y mesas o mesones, pizarra y buena iluminación. Amplio lugar de trabajo</p>		

<p>Bordando a mano (anual): bordado a mano aplicado en algunas líneas de la técnica</p>	<p>Sillas y mesas o mesones, pizarra y buena iluminación</p>		
<p><b>Bisutería Genoveva Cerda</b></p>			
<p><b>Descripción</b></p>	<p><b>Requisitos de la sede social</b></p>	<p><b>Imagen Referencial</b></p>	
<p>Bisutería intermedia (trimestral): Joyas (anillos) tejidas en cristales y mostacillas.</p>	<p>Mesones, sillas, pizarra, buena iluminación, agua, baño, calefacción (no excluyente)</p>		
<p>Bisutería (trimestral): Joyas( pulseras) de cristal y mostacillas.</p>	<p>Mesones, sillas, pizarra, buena iluminación, agua, baño, calefacción (no excluyente)</p>		



Bisutería intermedia (trimestral): Joyas( collares)de cristales y mostacillas.	Mesones, sillas, pizarra, buena iluminación, agua, baño, calefacción (no excluyente)			
Bisutería básica e intermedia (anual): Fabricación de joyas varias, tales como: aros, pulseras, collares, etc. Tejidos en hilo tripolino macrame. Tejidos en mostacillas y cristales.	Mesones, sillas, pizarra, buena iluminación, agua, baño, calefacción (no excluyente)			
<b>Gastronomía, repostería, banquetería, coctelería, chocolatería, Pamela Flores</b>				
<b>Descripción</b>	<b>Requisitos de la sede social</b>	<b>Imagen Referencial</b>		
Chocolatería y confitería (Semestral), clases prácticas y temáticas orientadas a la elaboración de productos de chocolatería y confitería, utilizando diferentes técnicas para la realización de productos, decoraciones, rellenos, usos de esencias y colorantes	<p>Contar con mesones firmes (excluyente) y sillas. Contar con pizarra (excluyente).          Contar con horno y cocina en buen estado con regulador certificado (excluyente).          Cilindro de gas (carga es costeadada por las alumnas). Buena iluminación y ventilación</p>			

<p>Gastronomía, panadería y repostería (anual), clases prácticas, orientadas a la elaboración y preparación de recetas saladas y dulces, utilizando diferentes técnicas culinarias. Conocer los ingredientes y aprender a combinar sabores</p>	<p>Contar con mesones firmes (excluyente) y sillas. Contar con pizarra (excluyente). Contar con horno y cocina en buen estado con regulador certificado (excluyente). Cilindro de gas (carga es costeadada por las alumnas). Buena iluminación y ventilación</p>		
<p>Banquetería, coctelería, postres (anual), clases prácticas orientadas a la elaboración, preparación, montaje de productos salados y dulces para coctelería y buffet. También, desarrollar habilidades básicas en coctelería y banquetería, combinando creatividad y técnicas sencillas para preparar bebidas y</p>	<p>Contar con mesones firmes (excluyente) y sillas. Contar con pizarra (excluyente). Contar con horno y cocina en buen estado con regulador certificado (excluyente). Cilindro de gas (carga es costeadada por las alumnas). Buena iluminación y ventilación</p>		
<p><b>Peluquería y barbería, Patricia Montanares</b></p>			
<p><b>Descripción</b></p>	<p><b>Requisitos de la sede social</b></p>	<p><b>Imagen Referencial</b></p>	
<p>Barbería (semestral), técnica en donde se busca dominar los cortes en tendencia de barbería.</p>	<p>Sillas, buena luminaria, mesas, pizarra. Lavapelo empotrado (requisito no excluyente para la postulación al taller)</p>		
<p>Colorimetría (semestral) técnica en donde se busca ser diseñadora capilar</p>	<p>Sillas, buena luminaria, mesas, pizarra. Lavapelo empotrado (requisito no excluyente para la postulación al taller)</p>		

Manualidades Mónica Arancibia		
Descripción	Requisitos de la sede social	Imagen Referencial
Sublimación( anual): arte decorativo en distintas superficies	Lugar limpio, mesones, sillas, baño habilitado	
Mis medias( anual): técnica de arte visual que se combina con varios materiales	Lugar limpio, mesones, sillas, baño habilitado	
Decapado(anual): técnica para pintar marcos y muebles	Lugar limpio, mesones, sillas, baño habilitado	
Pátina( anual): técnica que consiste en añadir una capa distintos colores	Lugar limpio, mesones, sillas, baño habilitado	
Textura( anual): técnica en el arte y el diseño para crear y transmitir diferentes calidades de superficie	Lugar limpio, mesones, sillas, baño habilitado	

<p>Mixtas(anual): técnica en distintas superficies para crear obra de arte</p>	<p>Lugar limpio, mesones, sillas, baño habilitado</p>			
<p>Aguados con estencil(anual): técnica usada en un molde, un dibujo o patrón recortado con la forma de la imagen que se quiere representar</p>	<p>Lugar limpio, mesones, sillas, baño habilitado</p>			
<p>Óxidos(anual): es una técnica con un efecto de óxido en una superficie para darle un aspecto envejecido</p>	<p>Lugar limpio, mesones, sillas, baño habilitado</p>			